


Comment écrire sur votre PDF avec PAINT

Pour déterminer la taille de la zone de travail sur PAINT appuyer sur la touche ctrl+touche E

faire une copie d'écran de votre document PDF en appuyant sur la touche inser/impr Ecr (dernière ligne de touche en haut du clavier vers le pavé numérique, ouvrir PAINT appuyer sur la touche ctrl et en même temps sur la touche y

Votre PDF s'affiche et vous pouvez travailler dessus avec les outils de PAINT

Sélectionner l'outil texte  ouvrir une fenêtre texte et taper votre texte

Choisir une police et une taille de police comme dans word ou libre office

La fenêtre peut être agrandi si besoin, le texte peut être déplacé tant que la fenêtre texte est ouverte

Une fois la fenêtre fermée, le texte est enregistré.

Il faut réouvrir une fenêtre pour retaper du texte.

Si on doit effacer se servir de la gomme (la taille de la gomme se règle avec l'épaisseur de trait)

Si je veux déplacer mon texte une fois celui ci terminé, je choisi l'outil sélection (transparent de préférence) et je déplace mon texte ou je veux

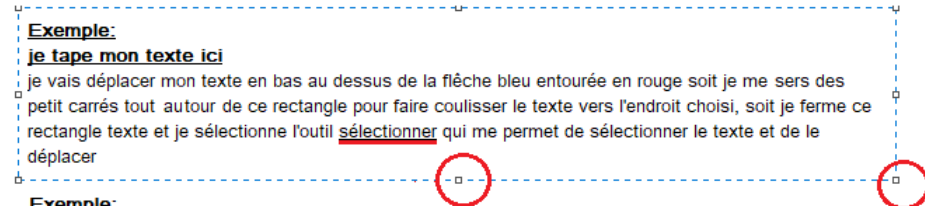
Une fois le texte tapé il ne peut être corrigé (ou alors avec la gomme)
Il vaut mieux ne pas se tromper ou avoir des oublis donc il faut bien relire avant de fermer la fenêtre TEXTE

Si je sélectionne un texte ou un dessin avec l'outil de sélection (rectangle avec petit carré)
je peux : déplacer, copier, déplacer, coller..... couper


Vous pouvez prévoir une zone de travail vierge où vous tapez votre texte, où vous pouvez le mettre en forme : vous le déplacerez ensuite ce qui vous évitera trop de contraintes..

les parenthèses: (c'est un grand espace devant et petit derrière)

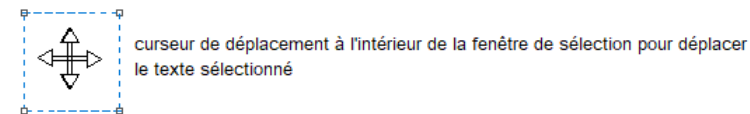
Il n'y a pas de correcteur d'orthographe sur PAINT



Exemple:
je tape mon texte ici
je vais déplacer mon texte en bas au dessus de la flèche bleu entourée en rouge soit je me sers des petit carrés tout au tour de ce rectangle pour faire coulisser le texte vers l'endroit choisi, soit je ferme ce rectangle texte et je sélectionne l'outil sélectionner qui me permet de sélectionner le texte et de le déplacer

 cette touche sert à revenir en arrière

Exemple:
arts appliqués (il manque le é sur le e), j'ai hélas fermé la fenêtre texte
Je tape ma lettre: é car j'ai oublié un accent, je vais isoler mont é pour pouvoir le déplacer sur le e du mot où il manque ce é
pour cela j'utilise l'outil sélectionner en mode transparent, il faut que la sélection soit assez grande pour que la croix de déplacement se configure.



curseur de déplacement à l'intérieur de la fenêtre de sélection pour déplacer le texte sélectionné